

# Baromètre de la santé financière des collectivités 2024

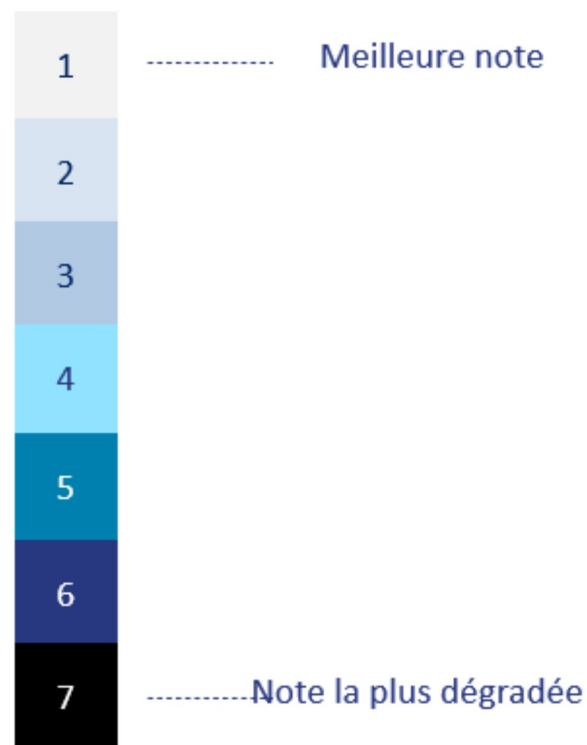
**Guadeloupe**



# Qu'est-ce que le baromètre de la santé financière des collectivités ?

Une étude sur la santé financière des collectivités

## EN S'APPUYANT SUR LE MÉCANISME DE SCORING UTILISÉ PAR L'AFL



### Qu'est-ce que la note AFL ?

Toutes les collectivités françaises disposent d'une « note AFL » entre 1 et 7. Cette note repose sur les trois critères suivants :



**La solvabilité,**  
pondérée à 55%,  
résultant du taux de couverture  
du remboursement de la dette  
par l'épargne brute (30%) et du  
taux d'épargne brute (25%).



**Le poids de l'endettement,**  
pondéré à 20%,  
résultant de la capacité de  
désendettement (10%) et du taux  
d'endettement (10%).



**Les marges de manœuvre budgétaires,**  
pondérées à 25%,  
résultant de la part des annuités de la dette dans les  
recettes de fonctionnement (5%), du taux d'épargne  
brute avec augmentation de 10% des ressources à  
pouvoir de taux (5%), de la capacité de désendettement  
avec réduction de 10% de la charge nette des  
investissements (10%) et du taux d'endettement après  
réduction de 10% de la charge nette des  
investissements (5%).

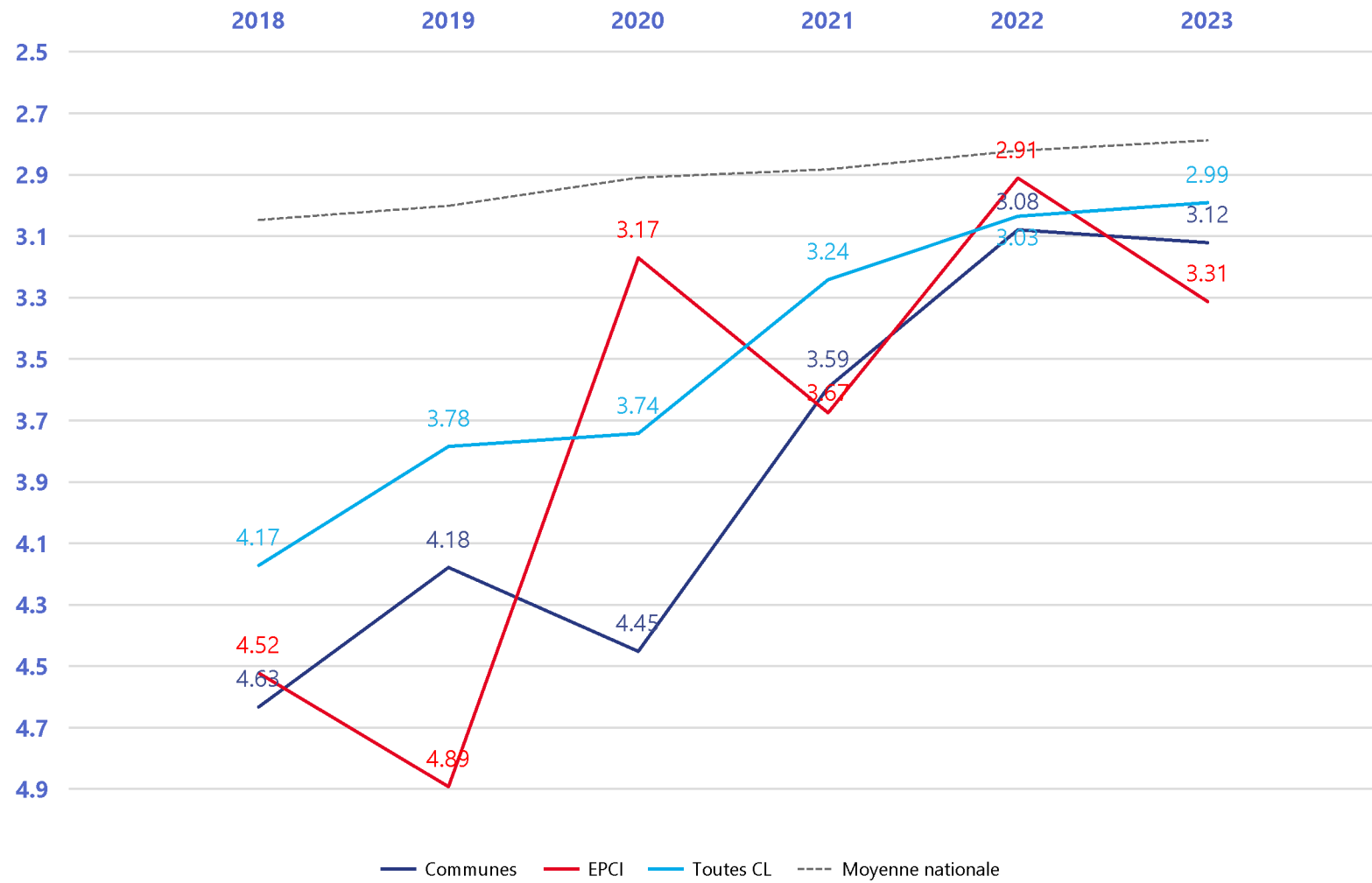
Les ratios financiers retenus sont calculés **en consolidant les données financières** publiées par la DGFIP **sur les budgets principaux et des budgets annexes** chaque année.

# Focus sur votre département

---



# Moyenne des notes financières des collectivités par année



**2.99 / 7**  
C'est la note financière moyenne des collectivités de Guadeloupe en 2023 (vs 2.79 pour la moyenne nationale)

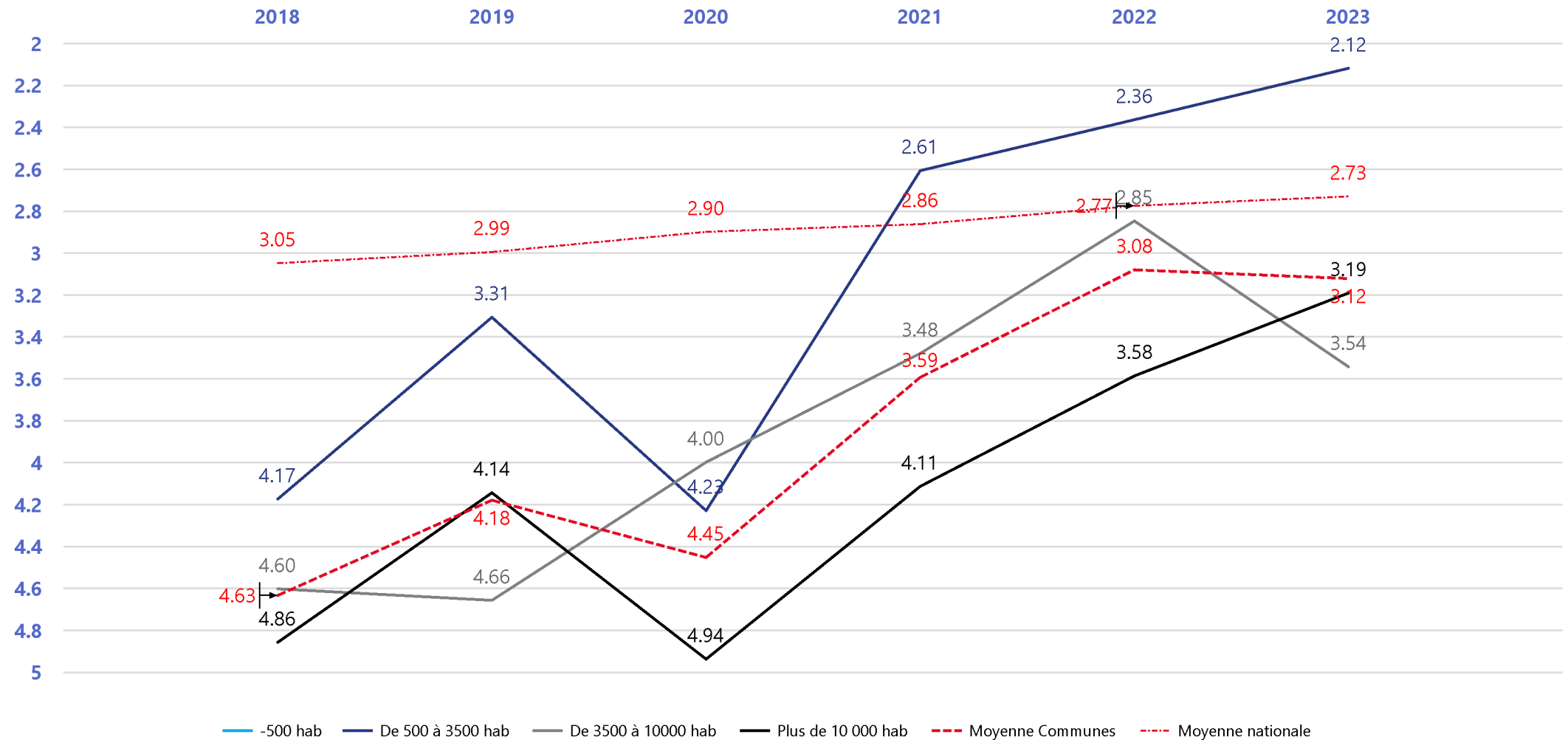
**3.12 / 7**  
C'est la note financière moyenne des communes de Guadeloupe en 2023

**3.31 / 7**  
C'est la note financière moyenne des intercommunalités de Guadeloupe en 2023

\*Moyenne toutes CL intégrant aussi la note du Département

\*Moyenne EPCI intégrant CC/ CA / Métropoles / CU / EPT le cas échéant

# Moyenne des notes financières des communes par strate démographique par année



# Quelques comparaisons nationales

---

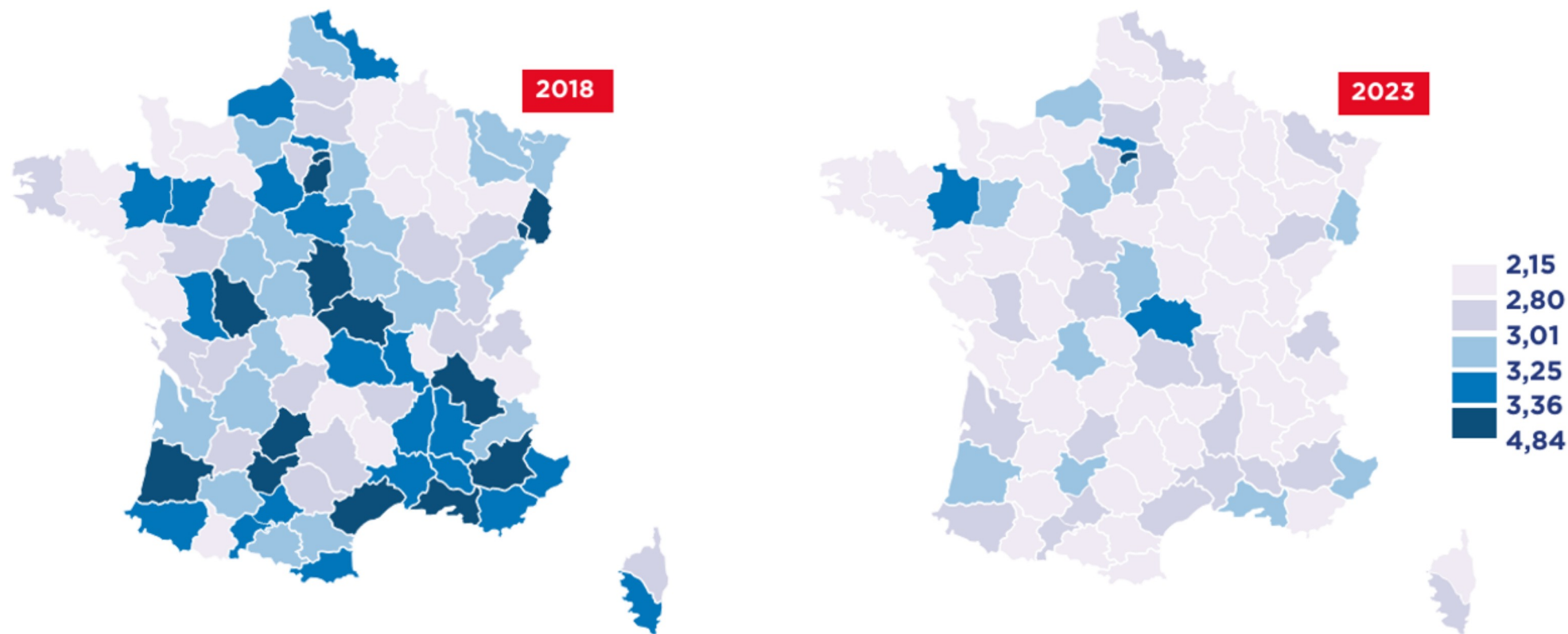


# Comparaison nationale : Une amélioration globale de la santé financière des communes sur la période malgré des disparités

---

## MOYENNE DES NOTES FINANCIÈRES DES COMMUNES

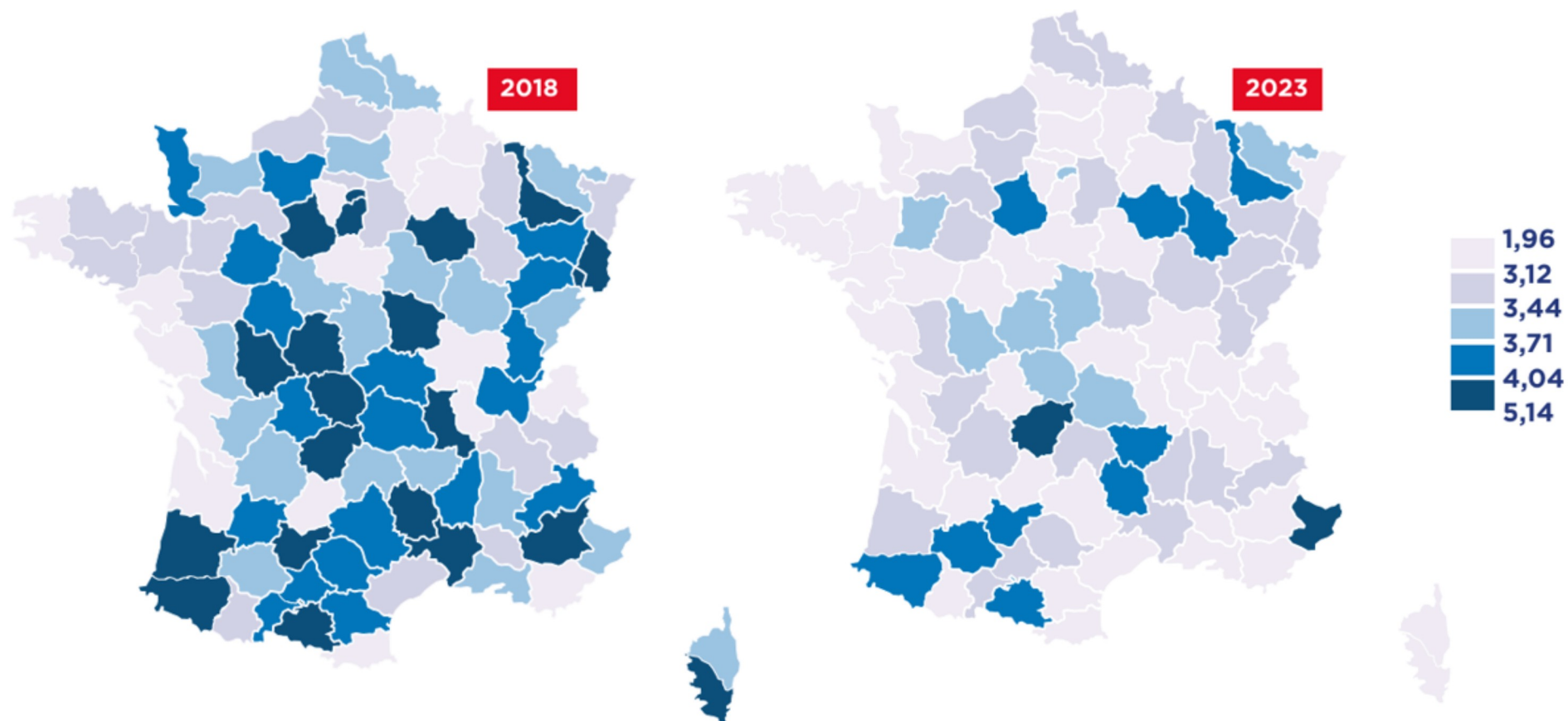
PAR DÉPARTEMENT 2018 - 2023



## Comparaison nationale : Une analyse territoriale qui met en évidence une forte hétérogénéité

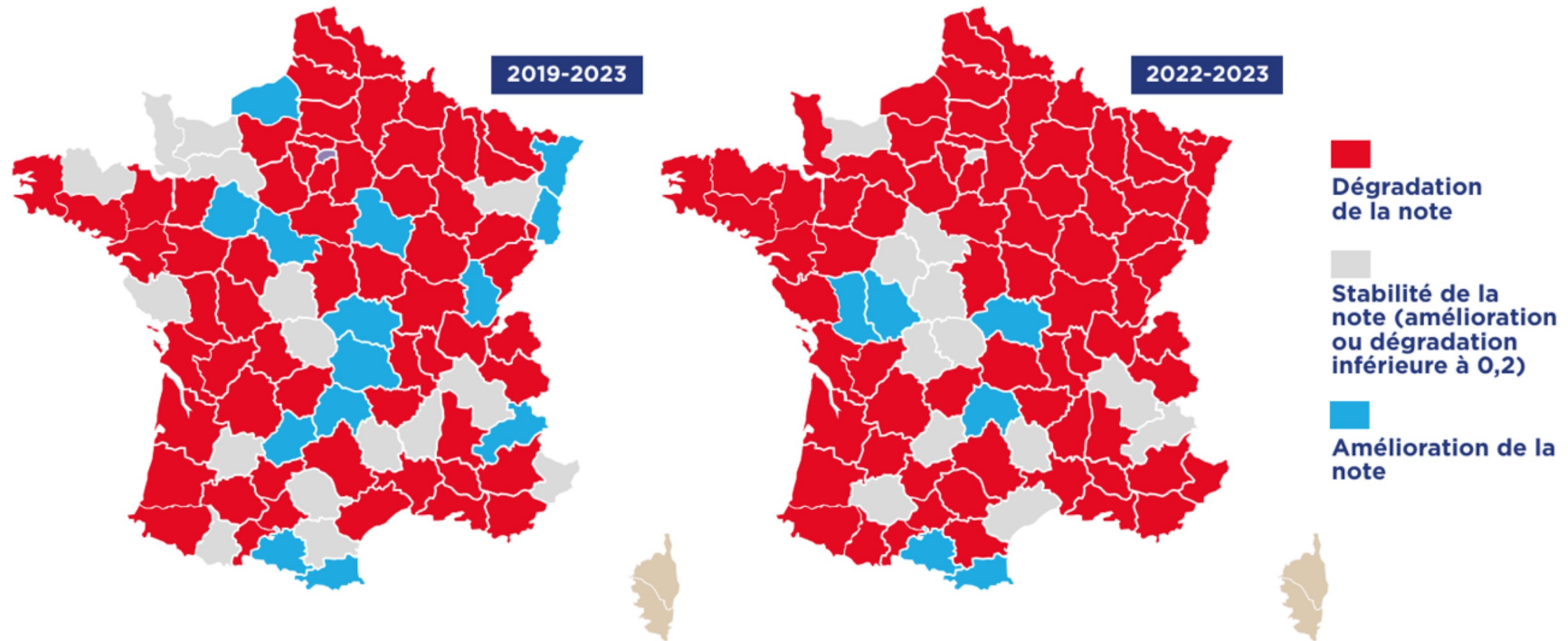
---


### MOYENNE DES NOTES FINANCIÈRES DES GROUPEMENTS À FISCALITÉ PROPRE PAR DÉPARTEMENT 2018 - 2023





## ÉVOLUTION DES NOTES FINANCIÈRES DES DÉPARTEMENTS





Retrouvez les  
résultats complets  
dans le baromètre  
sur notre site

